













AGENDA URBANA VALVERDE BURGUILLOS 2030

INDICADORES

RESUMEN EJECUTIVO

Los 4 Ejes de la **Agenda Urbana de Valverde de Burguillos 2030** se desglosan en **20 Líneas Estratégicas** de las que cuelgan las diferentes Actuaciones, que se alinean con los Objetivos Específicos de la AUE. En cuanto a los Indicadores de Seguimiento y Evaluación se han tenido en cuenta solo aquellos vinculados con los Objetivos Específicos de la AUE que se contemplan en nuestro Plan de Acción, a los que se han incorporado otros Indicadores de Seguimiento y Evaluación adaptados a las características de un municipio como el nuestro y a la tipología de Actuaciones recogidas en el Plan de Acción propuesto.

El Sistema de **Indicadores de Seguimiento y Evaluación e la Agenda Urbana de Valverde de Burguillos 2030** se exponen en la tabla , agrupada por Ejes de la AUVB 2030 aunque detallados siguiendo el orden de los diferentes Objetivos Específicos de la Agenda Urbana Española (AUE) con los que se alinean.

EJES AUVB 2030	OBJETIVOS ESTRATÉGICOS AUE	TOTAL N' INDICADORES	Nº INDICADORES CUALITATIVOS AUE	Nº INDICADORES CUANTITATIVOS AUE	OTROS INDICADORES
EJE RETO DEMOGRÁFICO		8	2	4	2
		5	2	3	-
		4	1	2	1
EJE NEUTRALIDAD CLIMÁTICA		4	2	2	-
		8	3	3	4
		5	1	2	2
EJE DESARROLLO SOCIECONÓMICO		7	3	2	2
		4	1	1	2
		4	1	1	2
EJE GOBERNANZA		4	3	-	1
AUVB 2030		53	19	20	14